

Normdaten in RDA: Familien (Alma)

Lisa Veemees (UBW)

Inhaltsverzeichnis

- Familien in RDA
 - Wo finden sich in RDA die Informationen zum Erfassen von Familien?
 - Was ist eine Familie und wann braucht man sie?
 - Familien als geistige Schöpfer
- Die Vorlagen im neuen Metadaten-Editor
- RDA-unabhängige GND-Felder
 - RDA-Kennung
 - Katalogisierungslevel
 - GND-Systematik
 - Entitätentyp und Entitätencode
 - Teilbestandskennzeichen
 - Angabe der Quelle

Inhaltsverzeichnis

- Erfassung von Familien in der GND anhand der RDA-Kernelemente
 - [Name der Familie](#), [Informationsquellen](#), [Bevorzugter Name](#)
 - [Abweichender Name](#)
 - [Art der Familie](#)
 - [Datum, das mit der Familie in Verbindung steht](#)
 - [Ort, der mit der Familie in Verbindung steht](#)
 - [Bedeutendes Familienmitglied](#)
- [Bevorzugter & Abweichender Sucheinstieg](#)
- RDA-Zusatzelemente
 - [Erbtitel](#), [Sprache der Familie](#), [Familiengeschichte](#), [Identifikator](#)
- [Zusammenfassung: Kern-/Zusatzelemente](#)
- [Beispiel-Datensatz](#)
- [Links](#), [Verwendete Literatur](#), [Kontakt](#)

Familien in RDA

Wo finden sich in RDA die Informationen zum Erfassen von Familien?

[RDA Kap. 8](#): Allgemeine Richtlinien zum Erfassen von Merkmalen von Akteuren

[RDA Kap. 10](#) „Identifizierung von Familien“

The screenshot displays the RDA Toolkit interface for Chapter 10. On the left, a table of contents lists sections 10.0 through 10.11. On the right, the chapter title '10 IDENTIFIZIERUNG VON FAMILIEN' is prominently displayed, followed by the section title '10.0 Ziel und Geltungsbereich' and a small introductory text: 'Dieses Kapitel stellt allgemeine Richtlinien und Bestimmungen bereit'.

- 10: Identifizierung von Familien	
10.0 Ziel und Geltungsbereich	
+ 10.1 Allgemeine Richtlinien zur Identifizierung von Familien	
+ 10.2 Name einer Familie	
+ 10.3 Art einer Familie	
+ 10.4 Datum, das mit einer Familie in Verbindung steht	
+ 10.5 Ort, der mit einer Familie in Verbindung steht	
+ 10.6 Bedeutendes Familienmitglied	
+ 10.7 Erbtitel	
+ 10.8 Sprache einer Familie	
+ 10.9 Familiengeschichte	
+ 10.10 Identifikator für eine Familie	
+ 10.11 Bildung von Sucheinstiegen, die Familien repräsentieren	
+ 11: Identifizierung von Körperschaften	

10

IDENTIFIZIERUNG VON FAMILIEN

10.0 Ziel und Geltungsbereich 2017/04 LC-PCC PS LAC/BAC-BAnQ

Dieses Kapitel stellt allgemeine Richtlinien und Bestimmungen bereit

Screenshot aus dem RDA Toolkit; ausgenommen von der CC-Lizenz

Arbeitsunterlagen für die praktische Arbeit:

- Informationsseite der DNB zur [GND](#)
- Erfassungshilfe zu Familien [EH-P-13](#)

Was ist eine Familie?

RDA 8.1.2

Familie = Mehrere Personen, die durch Geburt, Eheschließung, Adoption, eingetragene Lebenspartnerschaft oder einen ähnlichen Rechtsstatus miteinander in Beziehung stehen oder sich in anderer Form als Familie präsentieren.

Wann braucht man Familien?

- Formalerschließung: Familien als Schöpfer eines Werkes, Herausgeber u.a.
- Sacherschließung: es werden erst mehr als fünf in einem Dokument behandelte Familienmitglieder als Familie erfasst. Bis zu fünf Familienangehörige können einzeln verwendet (verlinkt) werden.

Familien als geistige Schöpfer

DACH-AWR zu RDA 19.2.1.1

- Familien treten vor allem als geistige Schöpfer von Archivalien auf, z. B. bei Sammlungen von Fotos, Briefen oder familiengeschichtlichen Dokumenten einer Familie
 - Adreß-Buch der Familie Hinrich Mammen (1756-1821)
 - Familienblatt : genealogische Mitteilungen zur Geschichte der Familie Becker, Gerasymenko, Hurylenko und Niemes
 - Nachrichtenblatt der Familie Fitschen
 - Puell : die Website der Familie Puell
 - Osmond family blog
 - The Cunningham family cookbook : recipes from our cousins

Familien als geistige Schöpfer

- Eine Familie wird nur dann als geistiger Schöpfer gesehen, wenn das Werk explizit als Schöpfung der Familie präsentiert ist
- Erkennbar an Wörtern wie „Familie“, „Sippe“ usw. (bzw. ihrer fremdsprachigen Äquivalente) oder Formulierungen wie „die Krauses“
- Familien können aber auch in anderen Funktionen vorkommen. Auch in diesen Fällen verwendet man die Familien-Entität nur dann, wenn die Beziehung sich klar auf die Familie bezieht.

Keine Familie wenn:

- nur mehrere miteinander verwandte Personen namentlich aufgeführt werden
 - z. B. „Fotos: Dorothea Puttkammer ; Text: Joachim Puttkammer“
 - eine Kurzform verwendet wird, mit der mehrere verwandte Personen (meist Geschwister) zusammenfassend bezeichnet sind
 - z. B. „Brüder Grimm“ oder „Brontë sisters“
- es werden Beziehungen zu den einzelnen Personen hergestellt
- Im Zweifelsfall wird keine Familien-Entität angenommen

Die Vorlagen im neuen Metadaten-Editor

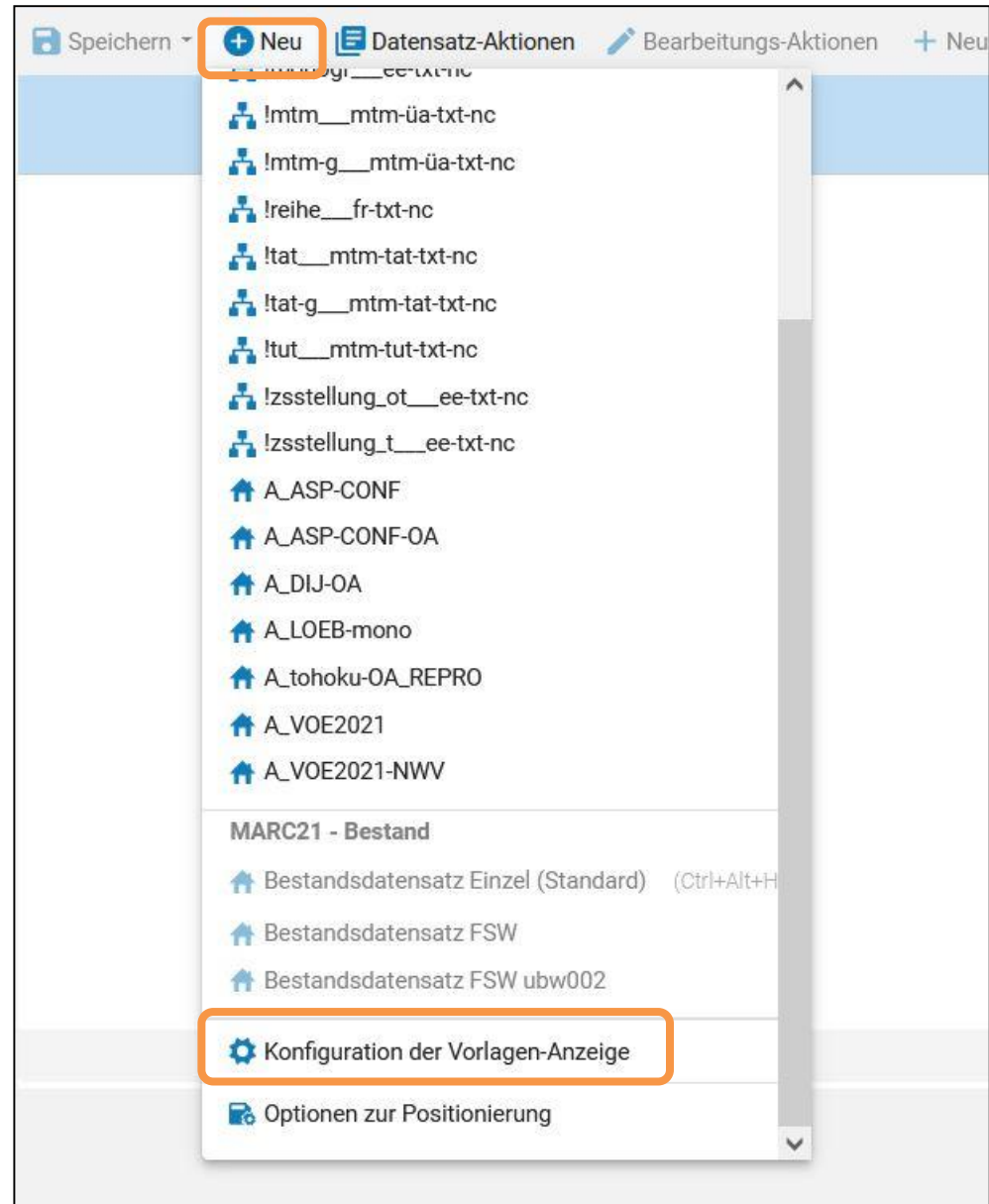
Vorlagen (1)

- Um einen neuen Datensatz zu erstellen, benötigt man eine **leere Vorlage**
- Für Familien stehen insgesamt 2 Vorlagen zur Verfügung
 - OBV_FE_Familie (Formalerschließung)
 - OBV_SE_Familie (Sacherschließung)



Vorlagen (2)

- Eine leere Vorlage sollte immer über den Menüpunkt „Neu“ ausgewählt werden
- Unter „Konfiguration der Vorlagen-Anzeige“ kann man einstellen, welche Vorlagen in der Liste angezeigt werden sollen



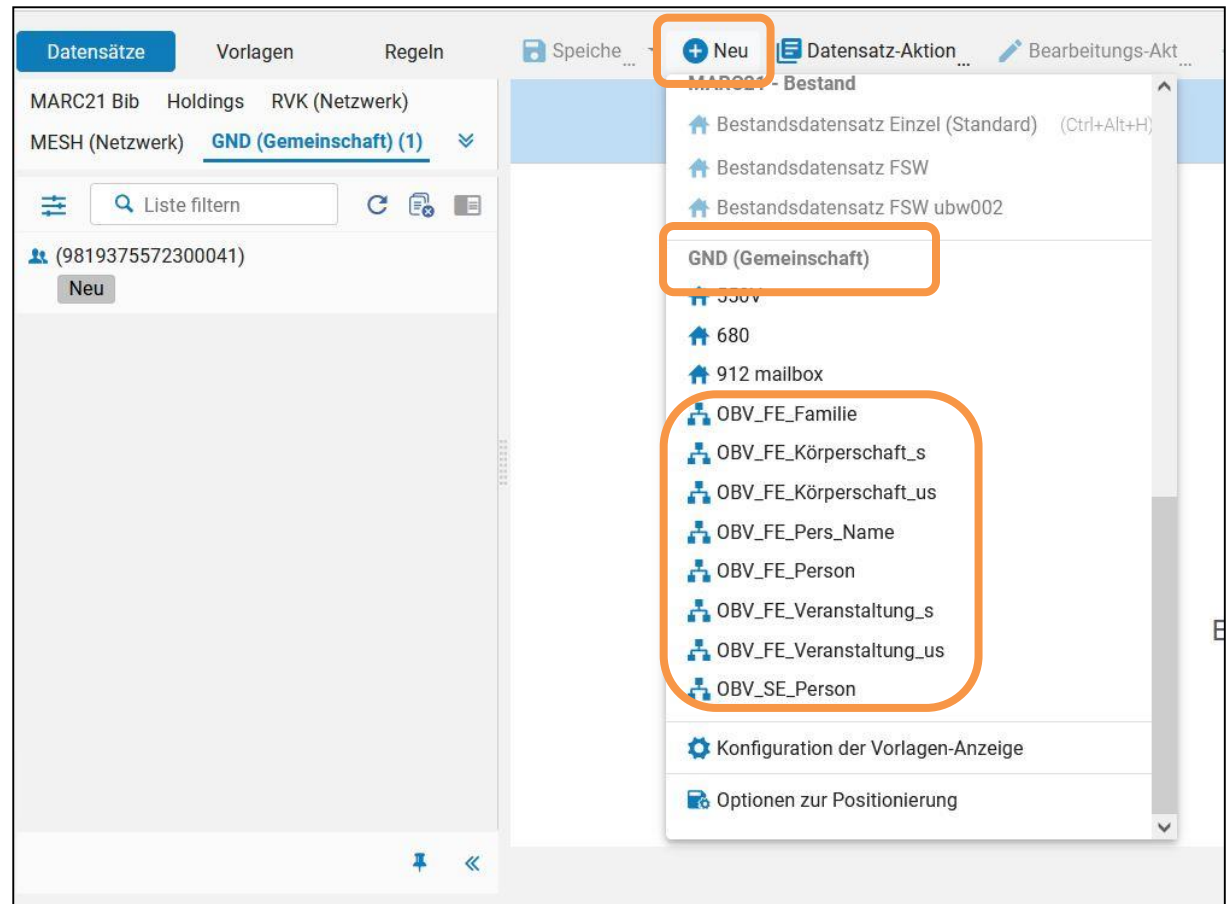
Vorlagen (3)

- „Konfiguration der Vorlagen-Anzeige“: die GND-Vorlagen befinden sich weit unten auf der Seite!
- Die Namen der Vorlagen beginnen mit „OBV_...“
Über den Punkt „Im Menü anzeigen“ kann man einstellen, welche Vorlagen unter „Neu“ angezeigt werden sollen → Speichern

No.	Vorlagen-Format	Vorlagenname	Originalvorlage	Zielort	Vorlagen-Typ	Vorlagen-Status	Im Menü anzeigen
192	GND (Gemeinschaft)	GNDSH template (Standard)	🏠	👤	Geteilt	🔒	<input type="checkbox"/>
193	GND (Gemeinschaft)	GNDSH template (Standard)	👥	👤	Geteilt	🔒	<input type="checkbox"/>
194	GND (Gemeinschaft)	OBV_FE_Familie	👥	👤	Geteilt		<input type="checkbox"/>
195	GND (Gemeinschaft)	OBV_FE_Geo_Geb_Körp	👥	👤	Geteilt		<input type="checkbox"/>
196	GND (Gemeinschaft)	OBV_FE_Körperschaft_s	👥	👤	Geteilt		<input checked="" type="checkbox"/>
197	GND (Gemeinschaft)	OBV_FE_Körperschaft_us	👥	👤	Geteilt		<input checked="" type="checkbox"/>
198	GND (Gemeinschaft)	OBV_FE_Pers_Name	👥	👤	Geteilt		<input type="checkbox"/>
199	GND (Gemeinschaft)	OBV_FE_Person	👥	👤	Geteilt		<input checked="" type="checkbox"/>
200	GND (Gemeinschaft)	OBV_FE_Titel_Körp_Musik	👥	👤	Geteilt		<input type="checkbox"/>

Vorlagen (4)


- Nach dem Abspeichern scheinen die gewählten Vorlagen unter „Neu“ auf.
- Klickt man eine dieser Vorlagen an, so öffnet sich ein leerer Datensatz



Vorlagen (5)

Dass es sich wirklich um einen leeren Datensatz und nicht um die Vorlage handelt, erkennt man an der MMS-ID ganz oben!

Familie : (9819375361900041)

 Level [gnd3]: **gnd3**

LDR	#####nz##a22#####oc#4500
008	#####n azznnaabn##### #aaa##### c
040	\$\$b ger \$\$e rda
042	\$\$a gnd3
043	\$\$c
065	\$\$a \$\$2 sswd
075	\$\$b p \$\$2 gndgen

Vorlagen (6)

Einige Kategorien sind schon ausgefüllt:

- 040 \$\$e rda
- 075 Entitätentyp **p** und Entitätencode **pif**
- Instantieller Oberbegriff „**Familie**“ in Kat. **550**
- Nicht ausgefüllte Kategorien (4XX-6XX) werden beim Speichern automatisch gelöscht

Familie : (9819375361900041)

Level [gnd3]: gnd3 Aufnahme Neu GND (Gemeinschaft)

LDR	#####nz##a22#####oc#4500
008	#####n azznnaabn#####a###c
040	\$\$b ger \$\$e rda
042	\$\$a gnd3
043	\$\$c
065	\$\$a \$\$2 sswd
075	\$\$b p \$\$2 gndgen
075	\$\$b pif \$\$2 gndspec
079	\$\$q s
100 3	\$\$a \$\$c Familie :
400 3	\$\$a \$\$c Familie
400	\$\$a \$\$c Familie
500 1	\$\$a \$\$4 mitg
500 0	\$\$a \$\$4 mitg
548	\$\$a \$\$4 rela
550	\$\$0 (DE-101)040163970 \$\$0 (DE-588)4016397-0 \$\$0 http://d-nb.info/gnd/4016397-0 \$\$a Familie \$\$4 obin \$\$4 http://d-nb.info/standards/elementset/gnd#broaderTerminstantial \$\$w r \$\$i Oberbegriff instantiell
550	\$\$a \$\$4 berc
550	\$\$a \$\$4 beru
551	\$\$a \$\$4 ortc
667	\$\$a
670	\$\$a
670	\$\$a \$\$b \$\$u
672 0	\$\$a \$\$b \$\$f
678	\$\$b

Vorlagen - Achtung

- In der linken Spalte des neuen Metadateneditors gibt es einen Punkt „Vorlagen“. Unter „Geteilt“ verbergen sich allerdings die tatsächlichen Vorlagen!! → **Bitte nicht verwenden!!!**
- Diese sind auch am Header erkennbar bzw. bei Verwendung des TUW LAMA an der Farbe!

The screenshot displays the Metadateneditor interface. The left sidebar, which contains the 'Vorlagen' (Templates) section, is crossed out with a large orange 'X'. The main content area shows a list of templates under the 'Geteilt' (Shared) category. The 'OBV_FE_Familie' template is highlighted in blue. The right sidebar shows the details of the 'OBV_FE_Familie' template, including its GND number and a list of related records.

Privat	Geteilt	Gemeinschaft
8	34	24

OBV_FE_Familie
008 #####n aznnaabn##### aaa#### c
040 \$\$b ger \$\$e rda
042 \$\$a gnd3
043 \$\$c
075 \$\$b p \$\$2 gndgen
075 \$\$b pif \$\$2 gndspec
079 \$\$q f
100 3 \$\$a \$\$c Familie :
400 3 \$\$a \$\$c Familie
400 \$\$a \$\$c Familie
500 1 \$\$a \$\$4 mitg
500 0 \$\$a \$\$4 mitg
548 \$\$a \$\$4 rela

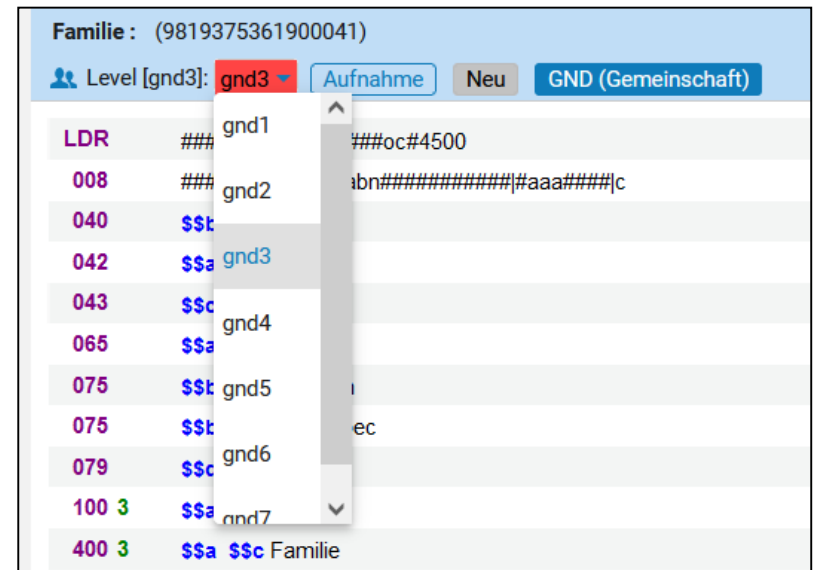
RDA-unabhängige GND-Felder

RDA-Kennung

- Kat. 040 \$\$e rda
- Wird ein bereits bestehender Datensatz geändert oder ergänzt, sollte die Kat. 100 auf die RDA-Gültigkeit geprüft und dann Kat. 040 ergänzt werden

Katalogisierungslevel

- Kat. **042** (nur Anzeige)
- Will man das Level ändern, muss man dies über das Dropdown-Menü oberhalb des Datensatzes machen!
- Ist in Satzschablonen auf gnd3 gesetzt
- Datensätze der Formalerschließung bleiben auf 3
- Formalerschließer/innen können Datensätze mit Level 3-7 bearbeiten
- Wird ein Datensatz für die Sacherschließung benötigt, wird er von der Lokalredaktion auf 2 gehoben und anschließend von der Level 1-Redaktion auf 1



GND-Systematik

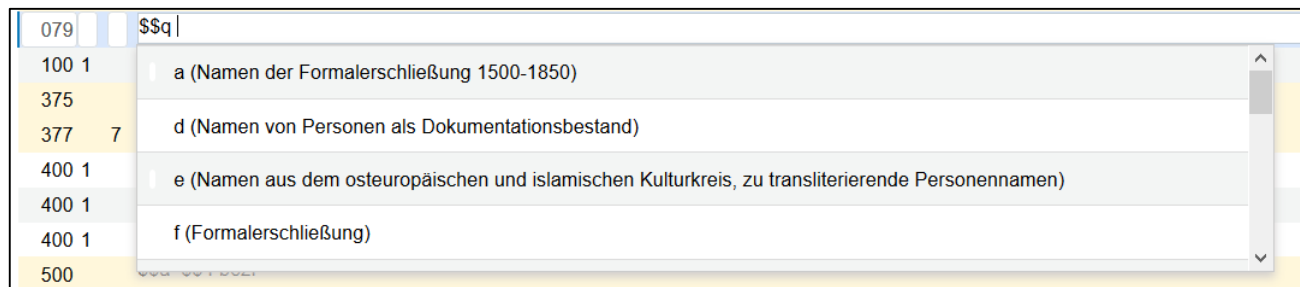
- Kat. **065 \$\$\$** mit **\$\$2 sswd**
 - Auswahl aus der CV-Liste
 - Das Feld ist wiederholbar
- Ordnet den Datensatz in ein oder mehrere Fachgebiete ein
- Verpflichtend für Datensätze der **Sacherschließung**
- Standardmäßig wird **16.5p** vergeben für Familien, die politisch bedeutsam waren/sind bzw. Familien, zu denen genealogische oder familiengeschichtliche Untersuchungen vorliegen
- Familien, die in anderen Bereichen (z.B. Musik, Kultur, Wissenschaften, Bankwesen etc.) bedeutsam waren, können noch weitere Notationen erhalten
- [Leitfaden](#) der DNB zur Vergabe der Systematik

Entitätentyp und Entitätencode

- Kat. 075
- Die Kategorie wird zweimal vergeben
- Entitätentyp:
 - 075 \$\$b p \$\$2 gndgen
- Entitätencode:
 - 075 \$\$b pif \$\$2 gndspec
- \$\$b: Auswahl aus der CV-Liste
 - pif = Familien

Teilbestandskennzeichen

- Kat. 079 \$\$q
- Auswahl aus der CV-Liste
- Unterfeld ist wiederholbar
- Datensätze der Formalerschließung sind durch **f** gekennzeichnet
- Wird ein Datensatz für die Sacherschließung benötigt, wird **s** hinzugefügt



Count	Sub-category	Description
100 1	a	(Namen der Formalerschließung 1500-1850)
375		
377 7	d	(Namen von Personen als Dokumentationsbestand)
400 1	e	(Namen aus dem osteuropäischen und islamischen Kulturkreis, zu transliterierende Personennamen)
400 1		
400 1	f	(Formalerschließung)
500		

- In Kat. 079 steht außerdem in \$\$a der Datensatztyp (automatisch belegt) und in \$\$u das Nutzungskennzeichen (nur von der DNB verwendet)

Angabe der Quelle

- Kat. 670 \$\$a
- Quelle = die Ressource, der man bevorzugte / abweichende Namen bzw. biographische Informationen entnommen hat
- Ist **verpflichtend** für Datensätze der **FE und SE** (Verbundfestlegung der Level-1-Redaktion)
- Warum?
 - soll anderen Verbundredaktionen die Nachbearbeitung / Ergänzung / Korrektur erleichtern, da man genau weiß, welches Werk als Vorlage gedient hat
- Die Quellenangabe soll eindeutig sein
- „Vorlage“ darf **nicht** mehr verwendet werden

Angabe der Quelle

- ISBD-Format
 - 670 \$\$a Titel : Zusatz / Verantwortlichkeitsangabe. - Ausgabe.
- Ort : Verlag, Jahr. - (Gesamttitel ; Zählung) – ISBN
- ISBN
 - 670 \$\$a ISBN 9783123456787
- Kurzzitat
 - 670 \$\$a VerfasserIn: Titel. – Jahr
- Permalink zum OBV-Datensatz aus der Verbundsuchmaschine
 - 670 \$\$a OBV
 \$\$b Stand: TT.MM.JJJJ
 \$\$u <https://permalink.obvsg.at/AC01234567>
- Bei Links muss immer das Zugriffsdatum angegeben werden!

Erfassung von Familien in der GND anhand der RDA-Kernelemente

Name der Familie

RDA 10.2.1

- = ein Wort, ein Zeichen oder eine Gruppe von Wörtern und/oder Zeichen, unter dem/der eine Familie bekannt ist
- Es gibt zwei Kategorien von Namen:
 - den bevorzugten Namen einer Familie
 - den abweichenden Namen einer Familie
- Als Informationsquelle dient jede beliebige Quelle

Name der Familie

RDA 10.2.1

- Zu beachten sind die allgemeinen Richtlinien zum Erfassen von Namen (Kap. 8.5.)
 - Groß- und Kleinschreibung (nach den Rechtschreibregeln der jeweiligen Sprache)
 - Zahlen, die als Ziffern oder Wörter geschrieben sind (vorlagegemäß erfasst)
 - Akzente und sonstige diakritische Zeichen (vorlagegemäß erfasst)
 - Bindestriche (vorlagegemäß erfasst)
 - Abstand zwischen Initialen und Akronymen
 - Abkürzungen (vorlagegemäß erfasst)

Siehe dazu auch die Präsentation zu Personen!

Informationsquellen

RDA 10.2.2.2

Für den **bevorzugten Namen der Familie** (in dieser Reihenfolge):

1. Die bevorzugten Informationsquellen in Manifestationen, die mit der Familie in Verbindung stehen
2. Sonstige formale Angaben, die in Manifestationen erscheinen, die mit der Familie in Verbindung stehen
3. Sonstige Quellen (einschließlich Nachschlagewerke)

Alle **weiteren Elemente** (abweichende Namen, Datum, Ort, Erbtitel, Sprache, Familiengeschichte) können einer **beliebigen Quelle** entnommen werden!

Bevorzugter Name der Familie

RDA 10.2.2.3, 10.2.2.6

Man wählt im Allgemeinen (in dieser Reihenfolge):

1. Den Namen, unter dem die Familie am bekanntesten ist
 2. Den Namen, der am häufigsten in Manifestationen, die mit der Familie in Verbindung stehen, erscheint
 3. Den Namen, der am häufigsten in Nachschlagewerken erscheint
- Der gewählte Name kann der Nachname (oder ein Äquivalent), der Name eines Fürstenhauses, einer Dynastie oder eines Clans sein
 - In Kat. **100 3# \$\$a** erfasst

Bevorzugter Name der Familie

RDA 10.2.2.4, 10.2.2.7

- Wenn der Name aus mehreren Teilen besteht, wird als erstes Element der Teil des Namens erfasst, unter dem die Familie in normierten, alphabetisch sortierten Listen in ihrer Sprache oder ihrem Wohnort, aufgeführt werden würde
 - Wenn sich ein Name einer Familie ändert (einschließlich Änderungen von einer Sprache in eine andere), wählt man als bevorzugten Namen:
 - den früheren Namen bei Ressourcen, die mit diesem früheren Namen in Verbindung stehen
 - den späteren Namen bei Ressourcen, die mit dem späteren Namen in Verbindung stehen
- Es werden 2 Datensätze angelegt!

Bevorzugter Name der Familie

RDA 10.2.2.5, 10.2.2.8

Es gelten die Regeln für Personennamen (RDA 9.2.2) in diesen Fällen:

- Bei mehreren Namensformen hinsichtlich Vollständigkeit, Sprache, Name in einer nicht bevorzugten Schrift (Transliteration) oder Schreibweise
- Wenn ein Name, der als ein bevorzugter Name gewählt wurde, aus einem Nachnamen besteht oder aus einem Namen, der als Nachname fungiert
- Bei zusammengesetzten Nachnamen
- Nachnamen mit separat geschriebenen oder verbundenen Präfixen

Abweichender Name der Familie

RDA 10.2.3

- Namen, die in Nachschlagewerken gefunden werden
- Namen in abweichender Transliteration
- Namen, die für die Identifizierung der Familie als wichtig angesehen werden
- Namen in anderen Sprachen
- Namen in anderen Schriften
- Namen in abweichender Schreibweise
- Name mit Erbtitel

- In Kat. 400 3# \$\$a erfasst

Art der Familie

RDA 10.3 + DACH-AWR

- Wird immer erfasst
 - als Teil des Sucheinstiegs beim bevorzugten Namen (Kernelement!)
 - bei abweichenden Namen
- Folgende Begriffe (in der Form der bevorzugten Benennung der GND) sind zugelassen:
 - Familie
 - Dynastie (Fürsten-, Herrscherhäuser)
 - Clan (irische und schottische)
- In Kat. 100 3# \$\$c erfasst

Art der Familie

- Zusätzlich wird als Relation in Kat. 550 \$\$a mit Subfeld \$\$4 obin (instantieller Oberbegriff) immer der Gattungsbegriff Familie erfasst (egal ob Familie, Dynastie oder Clan) und mit dem GND-Datensatz verlinkt

100 3# \$\$a Merowinger \$\$c Dynastie : 400-751

400 3# \$\$a Merovinger \$\$c Dynastie : 400-751

400 3# \$\$a Mervengi \$\$c Dynastie : 400-751

400 3# \$\$a Mérovingiens \$\$c Dynastie : 400-751

550 \$\$0 (DE-588)4016397-0 \$\$a Familie \$\$4 obin

Datum, das mit der Familie in Verbindung steht

RDA 10.4 + DACH-AWR

- = ein wichtiges Datum, das mit der Geschichte einer Familie in Verbindung steht
- Bei regierenden Familien gibt man bevorzugt die Regierungszeit an, bei anderen Familien die Zeit, in der die Familie nachweisbar ist
- Wird erfasst
 - als Teil des Sucheinstiegs beim bevorzugten Namen (Kernelement!)
 - bei abweichenden Namen falls wichtig für die Identifizierung
 - sowie zusätzlich als Relation

Datum, das mit der Familie in Verbindung steht

- erfasst in Kat. 100 3# \$\$c
- sowie als Relation in Kat. 548 \$\$a mit Subfeld \$\$4 rela
- man kann ein Anfangsjahr (JJJJ-), eine Zeitspanne (JJJJ-JJJJ) oder einen Freitext angeben
 - Ungefähre Zeitangaben werden mit ca. eingeleitet (Kat. 100 ohne ca.!)

100 3# \$\$a Mendelssohn \$\$c Familie : 17. Jh.- : Berlin

548 \$\$a ca. 17. Jh.- \$\$4 rela

100 3# \$\$a Valois \$\$c Dynastie : 1270-1589

548 \$\$a 1270-1589 \$\$4 rela

550 \$\$0 (DE-588)4016397-0 \$\$a Familie \$\$4 obin

551 \$\$0 (DE-588)4216959-8 \$\$a Valois \$\$4 ortc

678 \$\$b Franz. Königsfamilie, Nebenlinie des französischen Königsgeschlechts der Kapetinger; 1589 erloschen

Ort, der mit der Familie in Verbindung steht

RDA 10.5

- = ein Ort, an dem eine Familie wohnt/ gewohnt hat
- z.B. Ortschaft, Stadt, Provinz, Staat, Land ...
- Erfasst
 - als Teil des Sucheinstiegs beim bevorzugten Namen, wenn zur Unterscheidung notwendig (d.h. wenn es eine gleichnamige Familie gibt)
 - bei abweichenden Namen, falls wichtig zur Identifizierung
 - Immer in der Form des bevorzugten Sucheinstiegs!

100 3#	\$\$a Hahn \$\$c Familie : 19.-20. Jh. : Göttingen
548	\$\$a ca. 19.-20. Jh. \$\$4 rela
550	\$\$0 (DE-588)4061949-7 \$\$a Unternehmer \$\$4 berc
550	\$\$0 (DE-588)4016397-0 \$\$a Familie \$\$4 obin
551	\$\$0 (DE-588)4021477-1 \$\$a Göttingen \$\$4 ortc

Ort, der mit der Familie in Verbindung steht

- Wird zusätzlich als Relation in Kat. 551 \$\$a mit Subfeld \$\$4 ortc („charakteristischer Ort“) erfasst

100 3#	\$\$a Sirota \$\$\$c Familie : 19./20. Jh.
400 3#	\$\$a Shirota \$\$\$c Familie : 19./20. Jh.
548	\$\$a 19./20. Jh. \$\$4 rela
550	\$\$0 (DE-588)4016397-0 \$\$a Familie \$\$4 obin
551	\$\$0 (DE-588)4061496-7 \$\$a Ukraine \$\$4 ortc
551	\$\$0 (DE-588)4028495-5 \$\$a Japan \$\$4 ortc
551	\$\$0 (DE-588)4078704-7 \$\$a USA \$\$4 ortc
551	\$\$0 (DE-588)4043271-3 \$\$a Österreich \$\$4 ortc

100 3#	\$\$a Kremser \$\$\$c Familie : 15. Jh. : Wien
548	\$\$a ca. 15. Jh. \$\$4 rela
550	\$\$0 (DE-588)4134003-6 \$\$a Steinmetz \$\$4 berc
550	\$\$0 (DE-588)4016397-0 \$\$a Familie \$\$4 obin
551	\$\$0 (DE-588)4066009-6 \$\$a Wien \$\$4 ortc
551	\$\$0 (DE-588)4033043-6 \$\$a Krems an der Donau \$\$4 ortc

Ort, der mit der Familie in Verbindung steht

- Im Datensatz ist außerdem die Angabe des **Ländercodes** in Kat. **043 \$\$\$c** verpflichtend
- Es wird der 4-stellige Code nach ISO 3166 verwendet (keine historischen Codes)
- Auswahl aus der CV-Liste
- Man kann bis zu 4 Codes vergeben
- [Leitfaden](#) zur Vergabe des Ländercodes

043 \$\$\$c XA-UA \$\$\$c XB-JP \$\$\$c XD-US

Bedeutendes Familienmitglied

RDA 10.6

- Wird erfasst
 - als Teil des Sucheinstiegs beim bevorzugten Namen, wenn zur Unterscheidung notwendig und kein Ort vorhanden ist
 - bei abweichenden Namen, falls wichtig zur Identifizierung
 - Immer in der Form des bevorzugten Sucheinstiegs!
- Wird zusätzlich als Relation in Kat. 500 mit Subfeld \$\$4 mitg erfasst

100 3#	\$\$a Grimm \$\$c Familie : Grimm, Jacob, 1785-1863
500 1#	\$\$0 (DE-588)118542257 \$\$a Grimm, Jacob \$\$d 1785-1863 \$\$4 mitg
500 1#	\$\$0 (DE-588)118542265 \$\$a Grimm, Wilhelm \$\$d 1786-1859 \$\$4 mitg
548	\$\$a 1785-1863 \$\$4 rela
550	\$\$0 (DE-588)4016397-0 \$\$a Familie \$\$4 obin
551	\$\$0 (DE-588)4023201-3 \$\$a Hanau \$\$4 ortc
551	\$\$0 (DE-588) 4029869-3 \$\$a Kassel \$\$4 ortc

Bedeutendes Familienmitglied

Datensatz der Familie mit der Beziehung zur Person in
Kat. 500 1# \$\$a mit Subfeld \$\$4 mitg:

100 3#	\$\$a Brezing \$\$c Familie : 1871-1918 : Roßberg
500 1#	\$\$0 (DE-588) 118514768 \$\$a Brecht, Bertolt \$\$d 1898-1956 \$\$4 mitg
678	\$\$b Familie Bertolt Brechts mütterlicherseits

Datensatz der Person mit der Beziehung zur Familie in
Kat. 500 3# \$\$a mit Subfeld \$\$4 bezf (Beziehung
familiär):

100 1#	\$\$a Brecht, Bertolt \$\$d 1898-1956
500 3#	\$\$0 (DE-588)1072228688 \$\$a Brezing \$\$c Familie : 1871-1918 : Roßberg \$\$4 bezf

Bevorzugter Sucheinstieg

RDA 10.11

- Besteht **immer** aus
 - dem **bevorzugtem Namen** der Familie
 - der **Art der Familie**
 - dem **Datum**, das mit der Familie in Verbindung steht
- Wenn zur Unterscheidung von gleichnamigen Familien erforderlich:
 - Ort, der mit der Familie in Verbindung steht
- Wenn kein Ort vorhanden ist:
 - Name eines berühmten Familienmitglieds

Bevorzugter Sucheinstieg

- Kat. 100 3# mit den Subfeldern \$\$a und \$\$c
- \$\$c muss manuell eingetragen werden!
- Die einzelnen Bestandteile in \$\$c werden mit Abstand Doppelpunkt Abstand voneinander getrennt
 - Art : Datum
 - Art : Datum : Ort
 - Art : Datum : Familienmitglied, Lebensdaten
 - Art : Datum : Ort : Familienmitglied, Lebensdaten

100 3# \$\$a Arenberg \$\$c Dynastie : 1166-

100 3# \$\$a Appel \$\$c Familie : 1592- : Wien

100 3# \$\$a Ditmar \$\$c Familie : 1800-2000 : Wien : Ditmar, Karl Rudolf, 1818-1895

Abweichender Sucheinstieg

RDA 10.11.2

- Besteht **immer** aus
 - einem abweichenden Namen der Familie
 - der Art der Familie
- Sofern als wichtig für die Identifizierung erachtet:
 - Datum, das mit der Familie in Verbindung steht
 - Ort, der mit der Familie in Verbindung steht
 - Name eines berühmten Familienmitglieds
- In der GND in Kat. **400 3#** erfasst. Es gelten die selben Erfassungsregeln wie für Kat. 100!

RDA-Zusatzelemente

Erbtitel

RDA 10.7

- = ein Adelstitel usw., der mit einer Familie in Verbindung steht
- Wird erfasst
 - in Pluralform
 - und nur als abweichender Name
- Der Adelstitel (Graf, Viscount, Freiherr, ...) soll zusätzlich als separates Element in Kat. **500** **\$\$a** mit **Subfeld \$\$4 adel** erfasst und mit der GND verlinkt werden

100	3#	\$\$a	Pembroke	\$\$c	Familie	:	1138
400	3#	\$\$a	Pembroke, Earls of	\$\$c	Familie		
400	3#	\$\$a	Earls of Pembroke	\$\$c	Familie		
548		\$\$a	1138	\$\$4	rela		
550		\$\$0	(DE-588)4016397-0	\$\$a	Familie		
		\$\$4	obin				
550		\$\$0	(DE-588)4021778-4	\$\$a	Graf		
		\$\$4	adel				
551		\$\$0	(DE-588) 4228555-0				
		\$\$a	Pembroke	\$\$4	ortc		

Sprache der Familie

RDA 10.8

- Erfasst wird die Sprache, in der die Familie kommuniziert
- In Kat. **377 #7** erfasst (Auswahl aus der CV-Liste), es können mehrere Sprachcodes angegeben werden
- Erfasst in Form des Sprachencodes nach ISO 639-2/B (**\$\$2 iso639-2b**)

```
100 3#  $$a Cromel  $$c Familie : 17. Jh. : Trier
377 #7  $$a ger  $$2 iso639-2b
```


Familiengeschichte

RDA 10.9

- = biografische Informationen über die Geschichte einer Familie und/oder ihre Mitglieder
- Wird bei Bedarf als Freitext in Kat. 678 \$\$b erfasst

Identifikator

RDA 10.10

- Der Identifikator wird beim Abspeichern des Datensatzes automatisch erzeugt (GND-Nummer in Kat. 035)

Zusammenfassung: Kern-/Zusatzelemente

	RDA		GND-Kat.
Kernelement	10.10	Identifikator	035 (automatisch)
Kernelement	10.2.2	Bevorzugter Name	100 3# \$\$a
Kernelement	10.3	Art der Familie	100 3# \$\$c 550 \$\$a mit \$\$4 obin
Kernelement	10.4	Datum, das mit der Familie in Verbindung steht	100 3# \$\$c 548 \$\$a mit \$\$4 rela
Kernelement wenn zur Unterscheidung notwendig	10.5	Ort, der mit der Familie in Verbindung steht	100 3# \$\$c
	10.5	Ort, der mit der Familie in Verbindung steht	551 \$\$a mit \$\$4 ortc
Kernelement wenn zur Unterscheidung notwendig	10.6	Bedeutendes Familienmitglied	100 3# \$\$c
	10.6.	Bedeutendes Familienmitglied	500 \$\$a mit \$\$4 mitg
	10.7.	Erbtitel	400 3# \$\$a
	10.8	Sprache der Familie	377 #7 \$\$a
	10.9	Familiengeschichte	678 \$\$b

Beispiel-Datensatz

Ländercode – verpflichtend für alle Datensätze

GND-Systematik für die Sacherschließung

Entitätentyp ist immer p

Entitätencode ist immer pif

Bevorzugter Name mit identifizierenden Zusätzen, da es mehrere Strauss-Familien gibt

Wichtige Familienmitglieder

In Verbindung stehendes Datum

Familie als instantieller Oberbegriff

Beruf der Familie

In Verbindung stehender Ort

Quellenangaben

035 \$\$a (DE-588)118619071
040 \$\$e rda
042 \$\$a gnd1
043 \$\$c XA-AT
065 \$\$a 16.5p \$\$2 sswd
065 \$\$a 14.4p \$\$2 sswd
075 \$\$b p \$\$2 gndgen
075 \$\$b pif \$\$2 gndspec
079 \$\$a g \$\$q s \$\$u w
100 3# \$\$a Strauss \$\$c Familie : 18. Jh.- : Wien
377 #7 \$\$a ger \$\$2 iso639-2b
400 3# \$\$a Strauß \$\$c Familie : 18. Jh.- : Wien
500 1# \$\$0 (DE-588)118619098 \$\$a Strauss, Johann
\$\$d 1804-1849 \$\$4 mitg
500 1# \$\$0 (DE-588)11861908X \$\$a Strauss, Johann
\$\$d 1825-1899 \$\$4 mitg
500 1# \$\$0 (DE-588)118809555 \$\$a Strauss, Josef
\$\$d 1827-1870 \$\$4 mitg
500 1# \$\$0 (DE-588)118755838 \$\$a Strauss, Eduard
\$\$d 1835-1916 \$\$4 mitg
548 \$\$a ca. 18. Jh.- \$\$4 rela
550 \$\$0 (DE-588)4016397-0 \$\$a Familie \$\$4 obin
550 \$\$0 (DE-588)4040841-3 \$\$a Musiker \$\$4 berc
551 \$\$0 (DE-588)4066009-6 \$\$a Wien \$\$4 ortc
670 \$\$a M
670 \$\$a ÖML

Links (Regelwerk)

- RDA Kap. 8: Allgemeine Richtlinien zum Erfassen von Merkmalen von Akteuren
 - http://access.rdatoolkit.org/rdachp8-de_rda8-169.html
- RDA Kap. 10 „Identifizierung von Familien“
 - http://access.rdatoolkit.org/rdachp10-de_rda10-192.html
- Standardelementeset für Normdaten
 - <https://wiki.dnb.de/pages/viewpage.action?pageId=114430616>

Links (Arbeitshilfen)

- GND-Seite im Katalogisierungshandbuch des OBV:
 - <https://wiki.obvsg.at/Katalogisierungshandbuch/GND>
- GND-Infoseite der DNB:
 - <https://wiki.dnb.de/display/ILTIS/Informationsseite+zur+GND>
- Erfassungshilfe zu Familien EH-P-13:
 - <https://wiki.dnb.de/download/attachments/90411361/EH-P-13.pdf>
- Erfassungsleitfaden für die einzelnen Felder:
 - <http://www.bib-bvb.de/web/b3kat/gnd-erfassungsleitfaden>
- Liste der fachlichen Nachschlagewerke für die GND und Rangfolge (Prioritätenliste)
 - <https://wiki.dnb.de/pages/viewpage.action?pageId=90412131>
- Leitfaden der DNB zur Vergabe der GND-Systematik
 - <https://d-nb.info/1018626042/34>

Links (Redaktionelles)

- GND-Redaktionskonzept für den OBV samt illustrierten Beispielen für diverse Arbeitsabläufe (inkl. Suchabfragen)
 - <https://wiki.obvsg.at/Katalogisierungshandbuch/GNDRedaktionskonzept>
- GND-Lokalredaktionen des OBV
 - <https://www.obvsg.at/bibliothekenverbund/gremien/lokale-redaktionen> (Anmeldung nötig)
 - https://www.obvsg.at/fileadmin/files/kat/lok_red/Lokale_Redaktionen_Version_2022.pdf
- Fachliche GND-Ansprechpersonen des OBV
 - https://wiki.obvsg.at/pub/Katalogisierungshandbuch/GND/Fachliche_Ansprechpersonen_20220518.pdf

Verwendete Literatur

- RDA Toolkit
- AG RDA Schulungsunterlagen – Modul GND: Familien | Stand: 29.04.2014
 - <https://wiki.dnb.de/display/ILTIS/Informationsseite+zur+GND#InformationsseitezurGND-RDA-Schulungsunterlagen>
- Adaptierte Fassung von Christian Beiler, Stand: Jänner 2016
- Erfassungshilfe EH-P-13 zu Familien

Kontakt

Bei Fragen kontaktieren Sie das Team Personen & Familien der Level-1-Redaktion unter gnd-perfam@obvsg.at